

청강문화산업대학교 사이버캠퍼스(LMS) 매뉴얼

~교수편~

스마트교수학습지원센터



[1] 청강 사이버캠퍼스(LMS) 접속	3
[2] 메인화면 설명	5
[3] 강의실 설명과 예시	9
[4] 강의 구성하기	12
[5] 추가 안내사항	16

[1] 청강 사이버캠퍼스(LMS) 접속

[1] 청강 사이버캠퍼스(LMS) 접속



이용환경

- Windows, MacOS 운영체제 모두 이용 가능합니다.
- Chrome** 또는 Safari 브라우저를 사용하세요.

로그인

- 사이버캠퍼스(LMS) <https://lms.ck.ac.kr/> 접속
- 대학 사번과 비밀번호로 로그인합니다.

[2] 메인화면 설명

[2] 메인화면 설명



The screenshot shows the main dashboard of ChongAng College of Cultural Business. The header includes the college logo and name, the user name '김교수', and a '로그아웃' (Logout) button. The left sidebar contains navigation options: My Page, 나의 강좌 (My Courses), 비교과 강좌 (Co-curricular Courses), 자율강좌 (Self-paced Courses), 메시지 (Messages), and 이용안내 (Usage Guide). The main content area is titled '강좌 전체보기' (View All Courses) and displays two course cards for '애니메이션 워크숍' and '애니메이션 크리틱 I', both taught by '김교수'. Below this is a '공지사항' (Notice) section with a '더보기' (More) button. A list of notices is shown, including '사이버캠퍼스(LMS) 퀴즈 관련 유의사항 정리' and '2021학년도 청강 3대 핵심역량진단 실시'. The right sidebar contains '중요공지' (Important Notice) with two items about quiz mode and question release, '예정된 할일' (Upcoming Tasks) for Dec 13-27, and '전체 알림' (All Notifications) with a '모두 보기' (View All) button.

메인화면

-사이버캠퍼스(LMS)에 로그인하면 나타나는 첫 화면입니다.

[2] 메인화면 설명



강좌 전체보기

- 이번 학기에 개설된 교수님의 강의 목록입니다.
- 클릭하면 해당 수업 강의실로 이동합니다.

공지사항

- 하단에는 청강 사이버캠퍼스(LMS) 관련 학교 전체 공지사항을 확인할 수 있습니다.

[2] 메인화면 설명



강좌 전체보기 -

- 자율강좌 비교과 애니메이션 워크숍 김교수
- 자율강좌 비교과 애니메이션 크리틱 I 김교수

공지사항 | 진행 강좌 공지 | 설문 더보기

- [교수] 사이버캠퍼스(LMS) 퀴즈 관련 유의사항 정리 2021-12-1 09:05
- [학생] 2021학년도 청강 3대 핵심역량진단 실시 2021-11-30 17:58
- [공통] 콘텐츠 제작 스튜디오 안내 2021-11-24 09:09
- [교수] 원격 수업을 위한 저작권 안내 2021-11-9 13:03
- [학생] 퀴즈 응시 전 유의사항 2021-11-1 09:54

중요공지

- [교수] 퀴즈 모듈 생성 시 필독사항 2021년 11월 1일
- [교수] 퀴즈 문항 출제 시 필독사항 2021년 11월 1일

더보기

예정된 할일 (12월13일 ~ 12월27일)

계획된 일정이 없습니다.

전체 알림

신규 알림 내용이 없습니다.

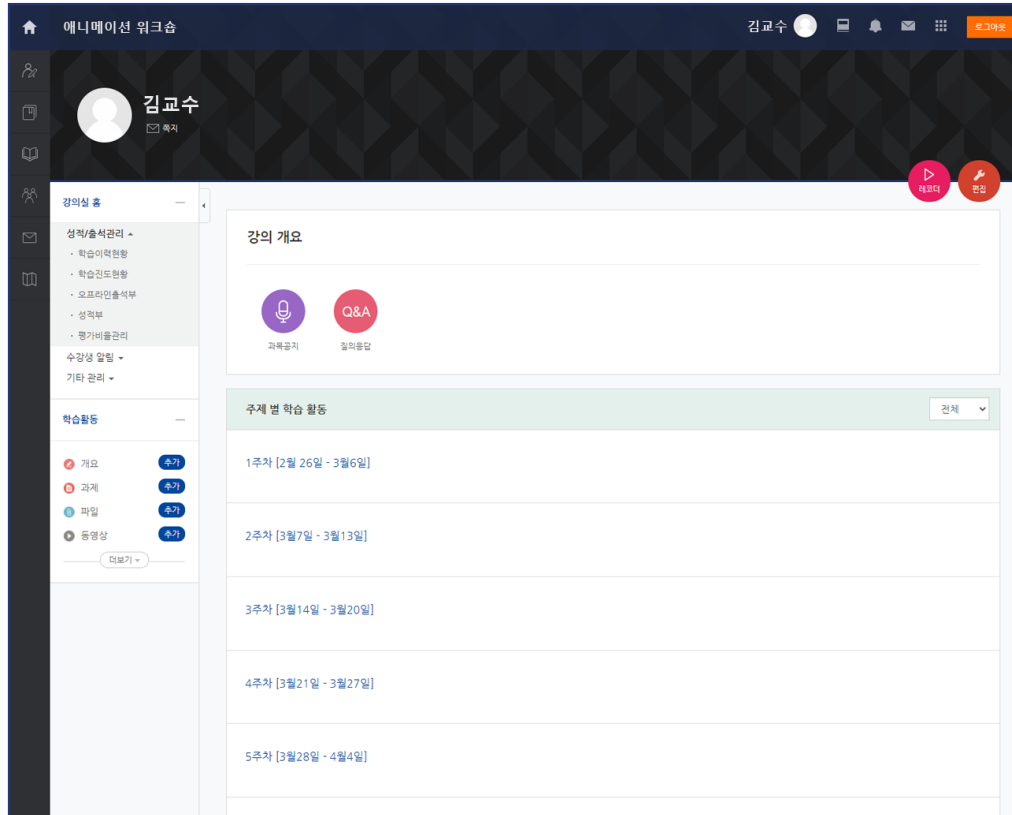
모두 보기

좌측 메뉴

- **My Page** : 프로필을 변경할 수 있습니다. (비밀번호는 대학홈페이지에서 변경)
- **나의 강좌** : 지난 학기의 강좌를 조회할 수 있습니다.
- **비교과강좌** : 정규 교과 외 강의입니다
- **자율강좌** : 강연 등 다양한 소그룹 커뮤니티가 개설되는 곳입니다.
- **메시지** : 학생들과 메시지를 주고받을 수 있습니다.
- **이용안내** : 자주 묻는 질문, Q&A 등 이용안내 메뉴입니다.

[3] 강의실 설명과 예시

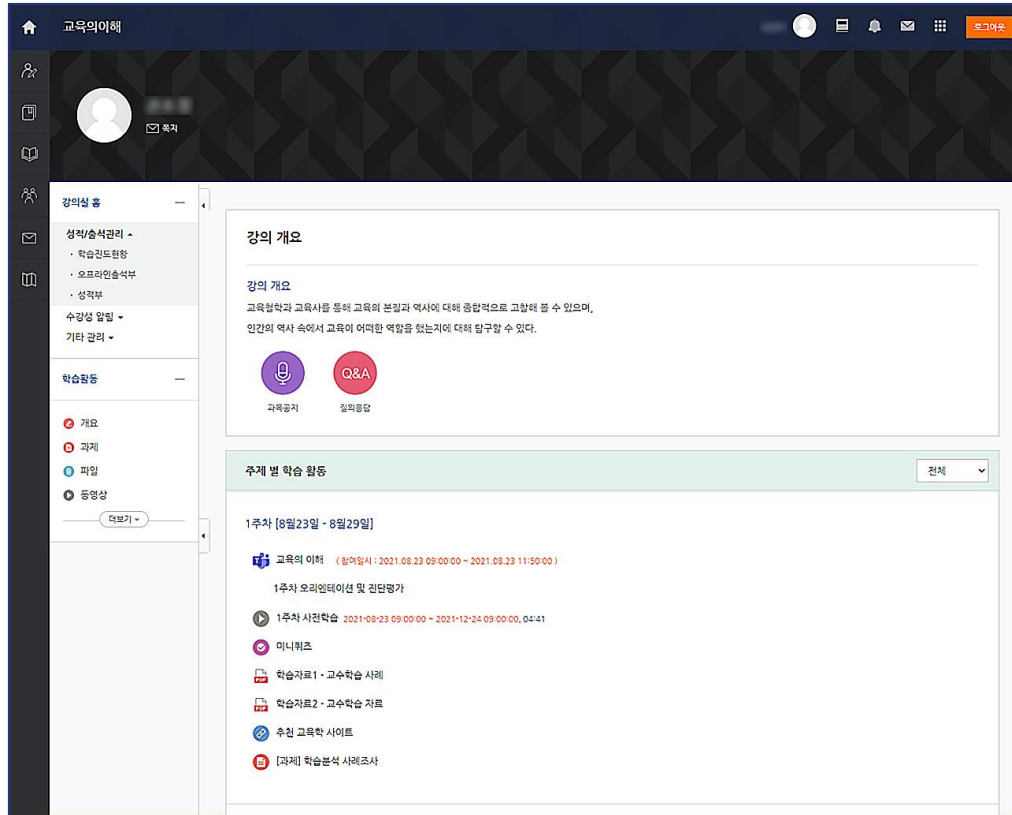
[3] 강의실 설명과 예시



강의실 화면

- 강의를 클릭하면 나타나는 강의실 첫 화면입니다.
- 한 학기는 보강 주를 포함해 총 16주이므로 1주차부터 16주차까지 학습 공간이 마련되어 있습니다.
- 강의는 한 학기 동안 주차 별로 진행됩니다.

[3] 강의실 설명과 예시

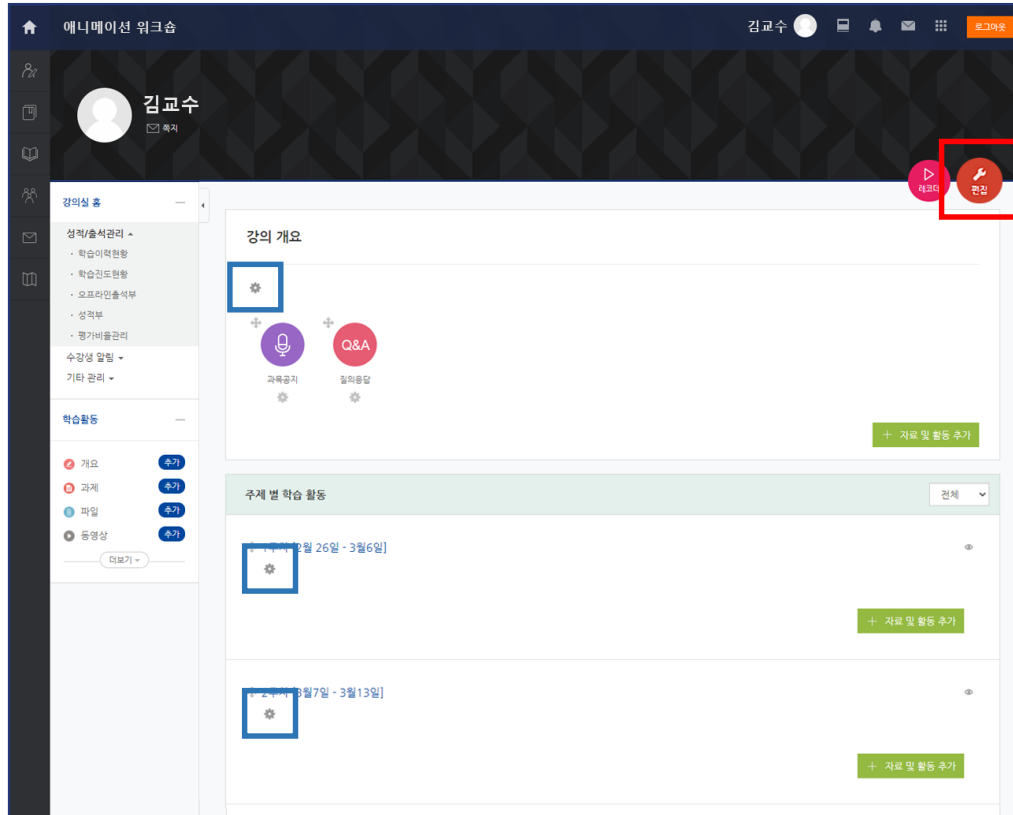


강의실 완성 예시

- 실제 강의실 완성 예시입니다. 1주차 첫 번째 활동으로 '팀즈'를 등록하여 학생들이 온라인 강의에 입장하도록 하였습니다.
- 아래에는 온라인 수업 진행에 필요한 동영상 자료와 미니퀴즈, 문서 자료 등이 배치되어 있습니다.
- 이처럼 해당 주차에 필요한 학습 활동과 강의 자료들을 추가하여 강의를 구성해 주시면 됩니다.

[4] 강의 구성하기

[4] 강의 구성하기

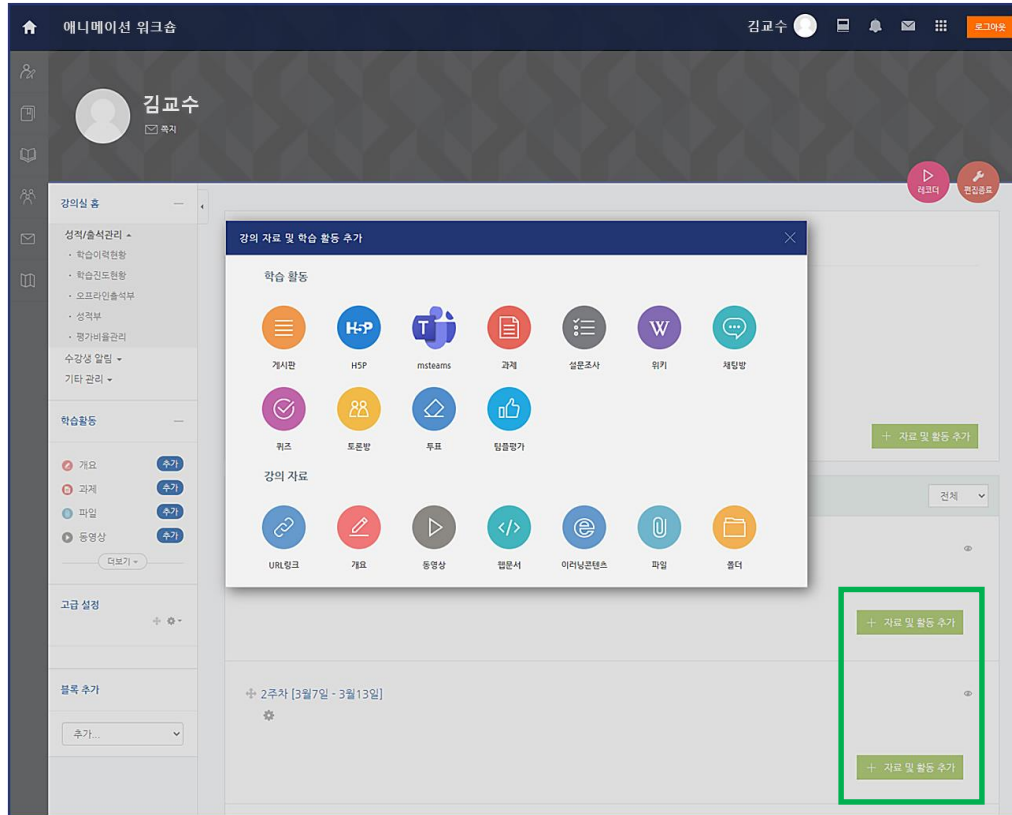


- 그럼, 직접 강의를 구성해보겠습니다.
- '편집' 버튼을 클릭하여 강의 편집 모드로 전환합니다.



- 톱니바퀴 버튼을 클릭하면 강의 개요를 작성하거나 주제 별 학습 주제를 기입할 수 있습니다.

[4] 강의 구성하기









+ 자료 및 활동 추가 버튼

- 다음은 '자료 및 활동 추가' 버튼입니다.
- 클릭하면 학습 활동과 강의 자료들을 추가할 수 있습니다. 각각의 버튼들은 '모듈'이라고 부릅니다.
- 모듈을 클릭해 학습 활동과 강의 자료를 추가하고, 학습 순서에 따라 배치하여 해당 주차 강의를 구성할 수 있습니다.






[4] 강의 구성하기



학습활동

-  게시판 : 공지사항, Q&A, 조별활동 게시판으로 사용할 수 있어요
-  H5P : 학생들이 동영상 시청 중 돌발 퀴즈, 미니게임 등을 풀도록 만들 수 있어요
-  teams : LMS와 팀즈를 연동하여 간편입장이 가능하고, 학생들의 접속 시간도 기록해줘요
-  과제 : 학생들은 과제를 올리고 교수님은 점수를 매길 수 있어요
-  퀴즈 : 간단 퀴즈 뿐 아니라 중간/기말 시험문제를 출제할수 있고 자동 성적 산출도 돼요
-  팀플평가 : 학생들이 팀원 또는 다른 팀들에게 점수와 의견을 남길 수 있는 기능이에요

강의자료

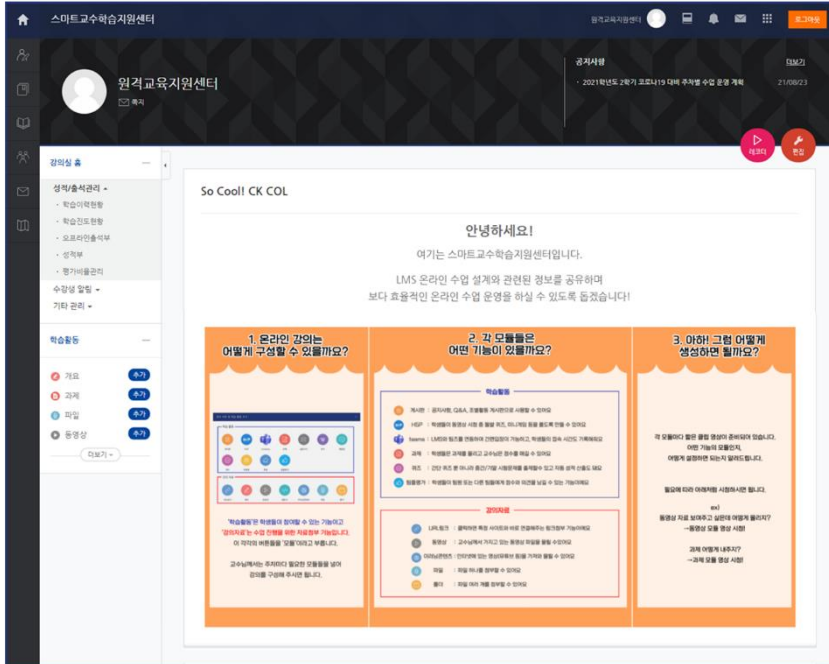
-  URL링크 : 클릭하면 특정 사이트와 바로 연결해주는 링크첨부 기능이에요
-  동영상 : 교수님께서 가지고 있는 동영상 파일을 올릴 수있어요
-  이러닝콘텐츠 : 인터넷에 있는 영상(유튜브 등)을 가져와 올릴 수 있어요
-  파일 : 파일 하나를 첨부할 수 있어요
-  폴더 : 파일 여러 개를 첨부할 수 있어요

모듈(버튼) 설명

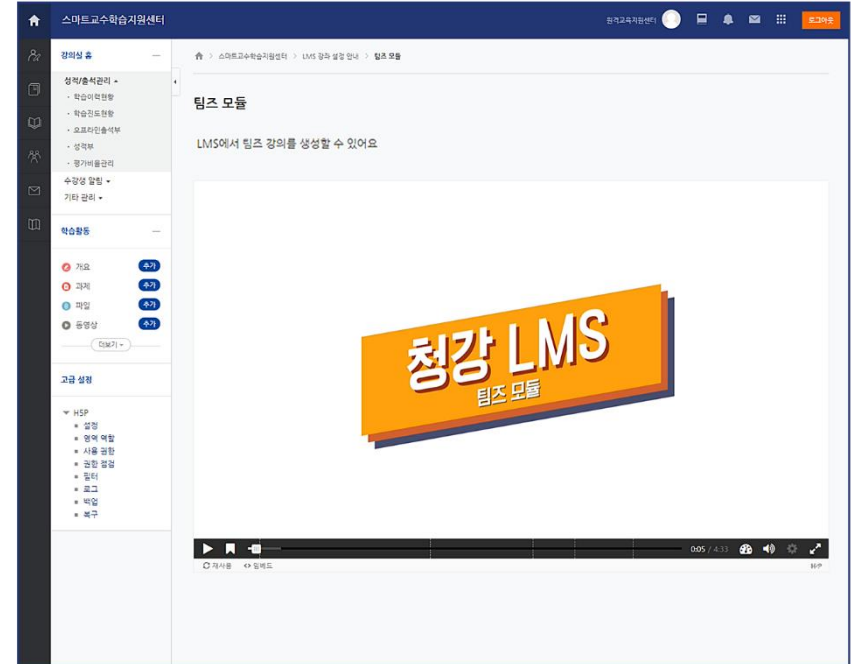
-추가할 수 있는 각각의 모듈들에 대한 설명입니다.

-중간고사 기말고사 뿐만 아니라 조별활동 등 다양한 학습 활동을 사이버캠퍼스(LMS)에서 이용할 수 있습니다

[4] 강의 구성하기



<원격교육지원센터 강의실>



<안내 영상>

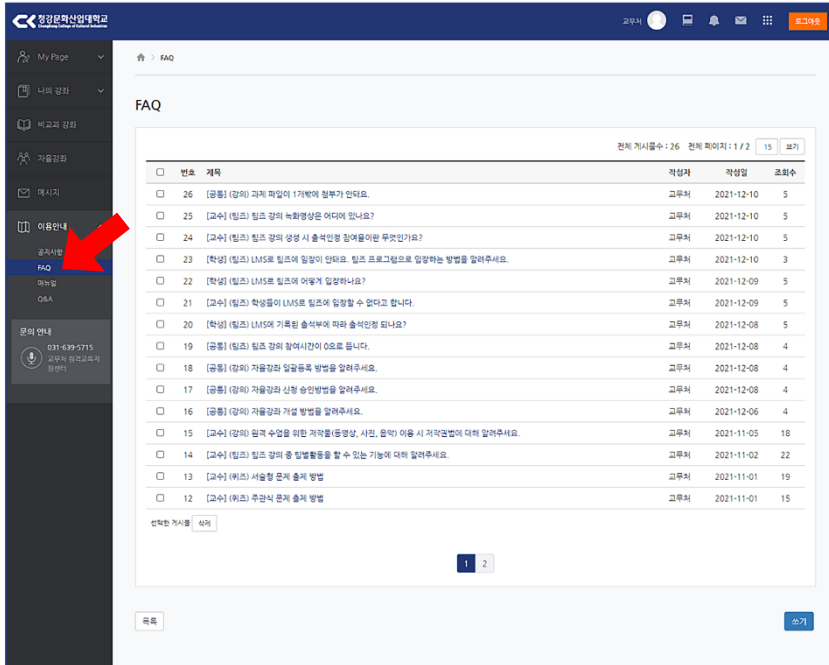
스마트교수학습지원센터 강의실

<https://lms.ckackr/course/view.php?id=2190>

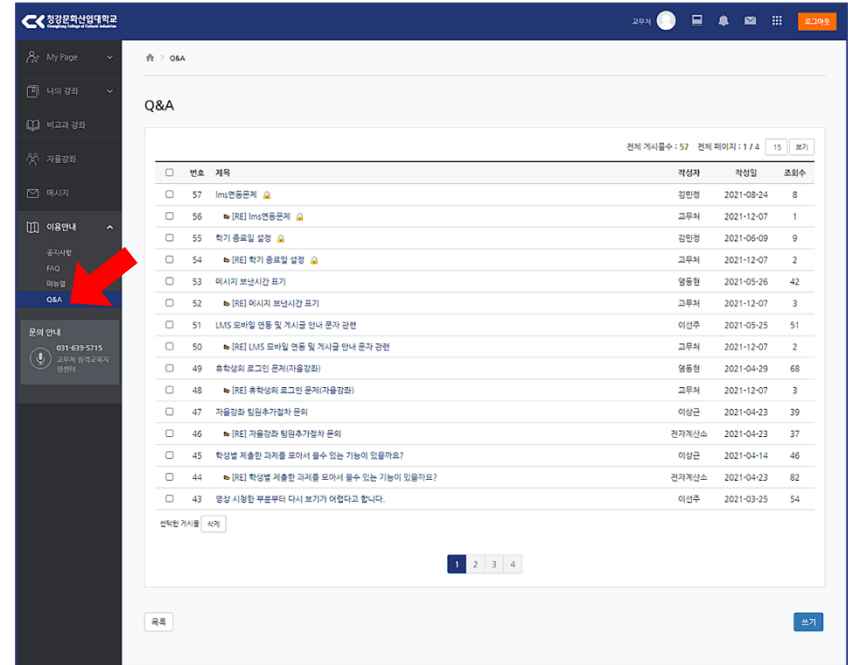
- 각각의 모듈들을 실제로 추가(등록)해보는 5분 미만의 짧은 안내 영상들이 준비되어 있습니다.
- 모듈 추가와 설정에 어려움을 겪고 있다면 상단 링크에 접속하여 안내 영상들을 참고해 보시기 바랍니다.

[5] 추가 안내사항

[5] 추가 안내사항



<FAQ 게시판>



<Q&A 게시판>

FAQ / Q&A

- 청강 사이버캠퍼스(LMS) 이용 관련 **간단한 문의 사항**은 **FAQ(자주 묻는 질문)** 게시판에서 해답을 찾아보실 수 있습니다.
- 그 외 청강 사이버캠퍼스(LMS)에 관한 **새로운 문의사항**은 **Q&A** 게시판에 질문을 작성해주세요.
- 문의 전화 : 스마트교수학습지원센터 031-639-5715

😊 **감사합니다** 😊