

청강문화산업대학교 사이버캠퍼스(LMS) 매뉴얼

~학생편~

스마트교수학습지원센터



[1] 청강 사이버캠퍼스(LMS) 접속	3
[2] 메인화면	6
[3] 강의실	10
[4] 주차 별 학습활동 이용방법	14
[5] 추가 안내사항	22

[1] 청강 사이버캠퍼스(LMS) 접속

[1] 청강 사이버캠퍼스(LMS) 접속 - PC



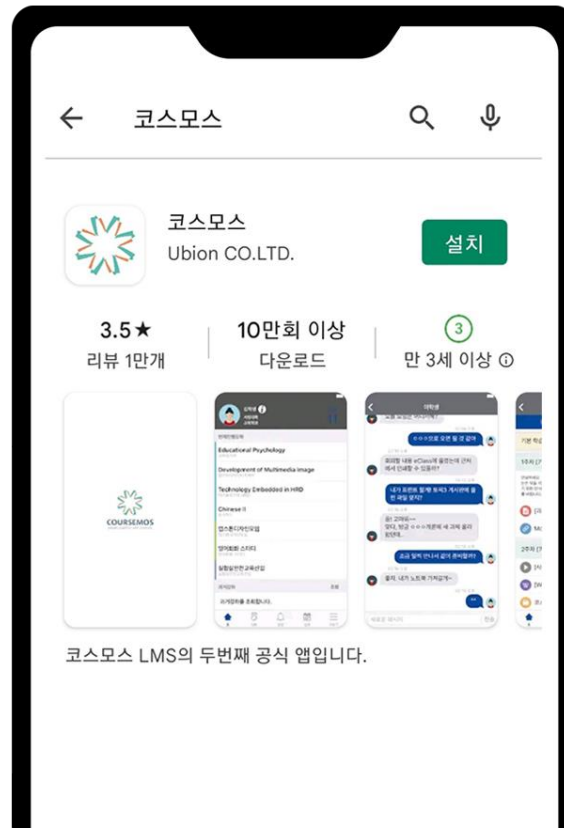
이용환경

- Windows, MacOS 운영체제 모두 이용 가능
- Chrome** 또는 Safari 브라우저를 사용하세요.

로그인

- 사이버캠퍼스(LMS) <https://lms.ck.ac.kr/> 접속
- 대학에서 제공한 학번과 비밀번호로 로그인합니다.
- ID : 학번 / PW : 주민등록번호 뒷자리

[1] 청강 사이버캠퍼스(LMS) 접속 - 모바일/태블릿



이용환경

- Android, iOS 태블릿과 스마트폰 모두 이용가능
- 플레이스토어, 앱스토어에서 '**코스모스**' 설치

로그인

- ID : 학번 / PW : 주민등록번호 뒷자리

[2] 메인화면

[2] 메인화면



The screenshot displays the LMS main page for ChongAng College of Cultural Industries. The interface is divided into several sections:

- Navigation Menu (Left):** Includes 'My Page', '나의 강좌' (My Courses), '비교과 강좌' (Elective Courses), '자율강좌' (Self-paced Courses), '메시지' (Messages), and '이용안내' (User Guide).
- 강좌 전체보기 (Main Content):** A section titled '강좌 전체보기' (View All Courses) listing four courses with instructor names and department information:
 - 자율강좌: 애니메이션의 역사 (Instructor: 홍길동)
 - 자율강좌: 교육학개론 (Instructor: 김영희)
 - 자율강좌: 인체드로잉 (Instructor: 김철수)
 - 자율강좌: 영어 II (Instructor: 홍길순)
- 공지사항 (Announcements):** A section titled '공지사항 | 진행 강좌 공지 | 설문' (Announcements | Course Progress Notice | Survey) with a '더보기' (More) button. It lists several announcements with dates:
 - [교수] 사이버캠퍼스(LMS) 퀴즈 관련 유의사항 정리 (2021-12-1 09:05)
 - [학생] 2021학년도 청강 3대 핵심역량진단 실시 (2021-11-30 17:58)
 - [공통] 콘텐츠 제작 스튜디오 안내 (2021-11-24 09:09)
 - [교수] 원격 수업을 위한 저작권 안내 (2021-11-9 13:03)
 - [학생] 퀴즈 응시 전 유의사항 (2021-11-1 09:54)
- 중요공지 (Important Notices):** A section titled '중요공지' (Important Notices) with two notices regarding quiz completion and a '더보기' (More) button.
- 예정된 할일 (Upcoming Tasks):** A section titled '예정된 할일 (12월13일 ~ 12월27일)' (Upcoming Tasks (Dec 13 ~ Dec 27)) with the message '계획된 일정이 없습니다.' (No scheduled tasks).
- 전체 알림 (All Notifications):** A section titled '전체 알림' (All Notifications) with the message '신규 알림 내용이 없습니다.' (No new notification content).

메인화면

-사이버캠퍼스(LSM)에 로그인하면 나타나는 첫 화면입니다.
(학생 매뉴얼은 모바일이 아닌 PC를 기준으로 안내합니다.)

[2] 메인화면



강좌 전체보기

자율강좌 비교과	강좌명	강사명
자율강좌 비교과	애니메이션의 역사	홍길동
자율강좌 비교과	교육학개론	김영희
자율강좌 비교과	인체드로잉	김철수
자율강좌 비교과	영어 II	홍길순

공지사항 | 진행 강좌 공지 | 설문

- [교수] 사이버캠퍼스(LMS) 퀴즈 관련 유의사항 정리 2021-12-1 09:05
- [학생] 2021학년도 청강 3대 핵심역량진단 실시 2021-11-30 17:58
- [공통] 콘텐츠 제작 스튜디오 안내 2021-11-24 09:09
- [교수] 원격 수업을 위한 저작권 안내 2021-11-9 13:03
- [학생] 퀴즈 응시 전 유의사항 2021-11-1 09:54

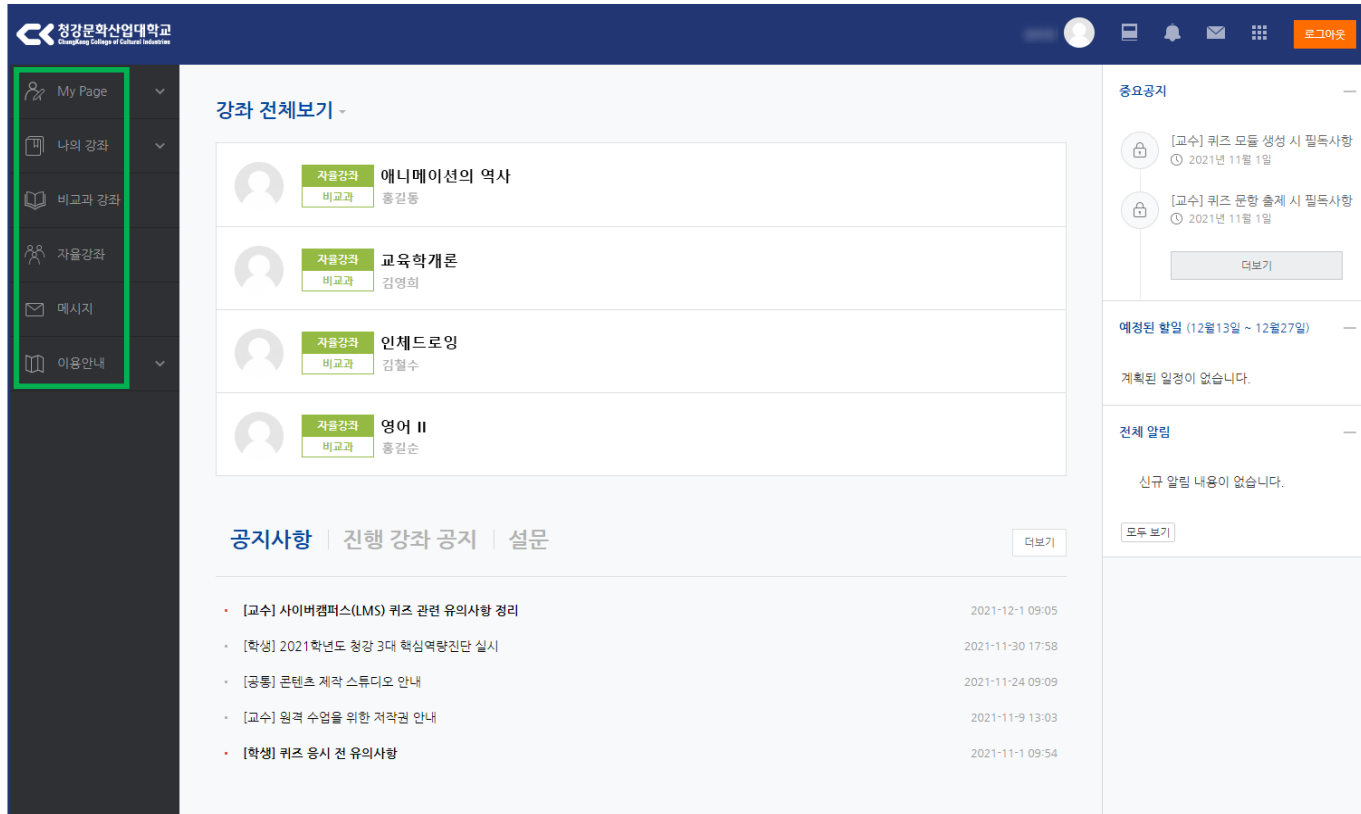
강좌 전체보기

- 이번 학기에 수강중인 강의 목록입니다.
- 클릭하면 해당 수업 강의실로 이동합니다.

공지사항

- 하단에는 청강 사이버캠퍼스(LMS) 관련 학교 전체 공지사항을 확인할 수 있습니다.

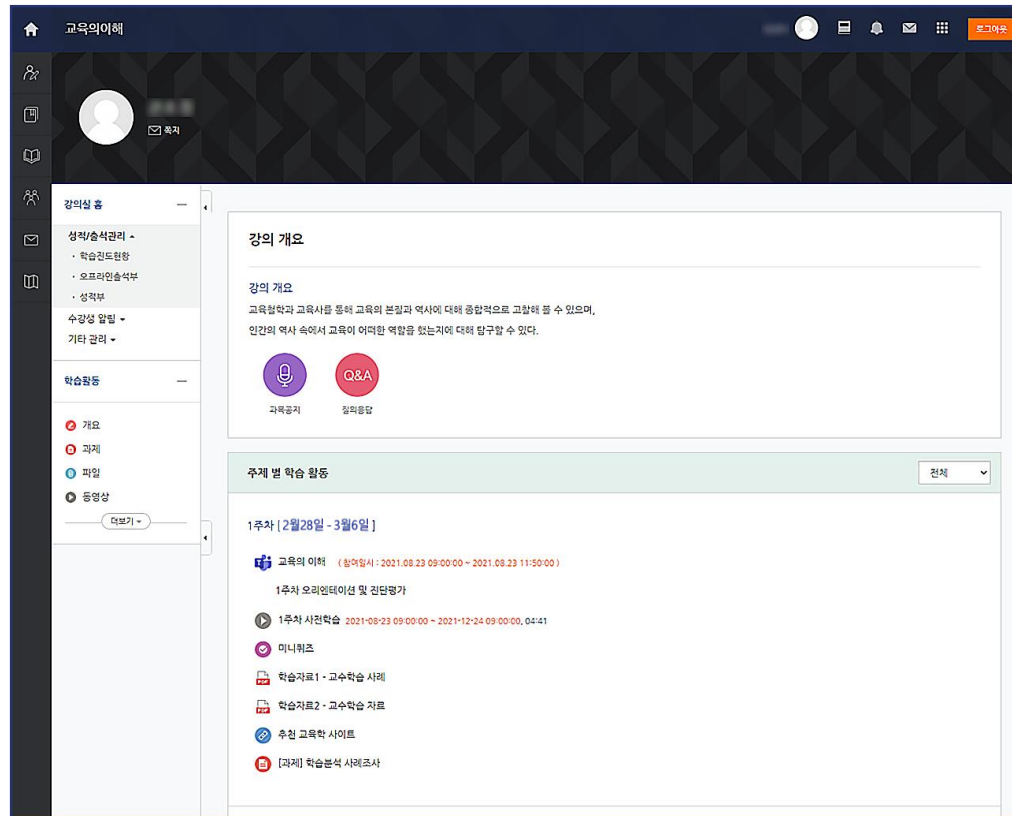
[2] 메인화면



좌측 메뉴

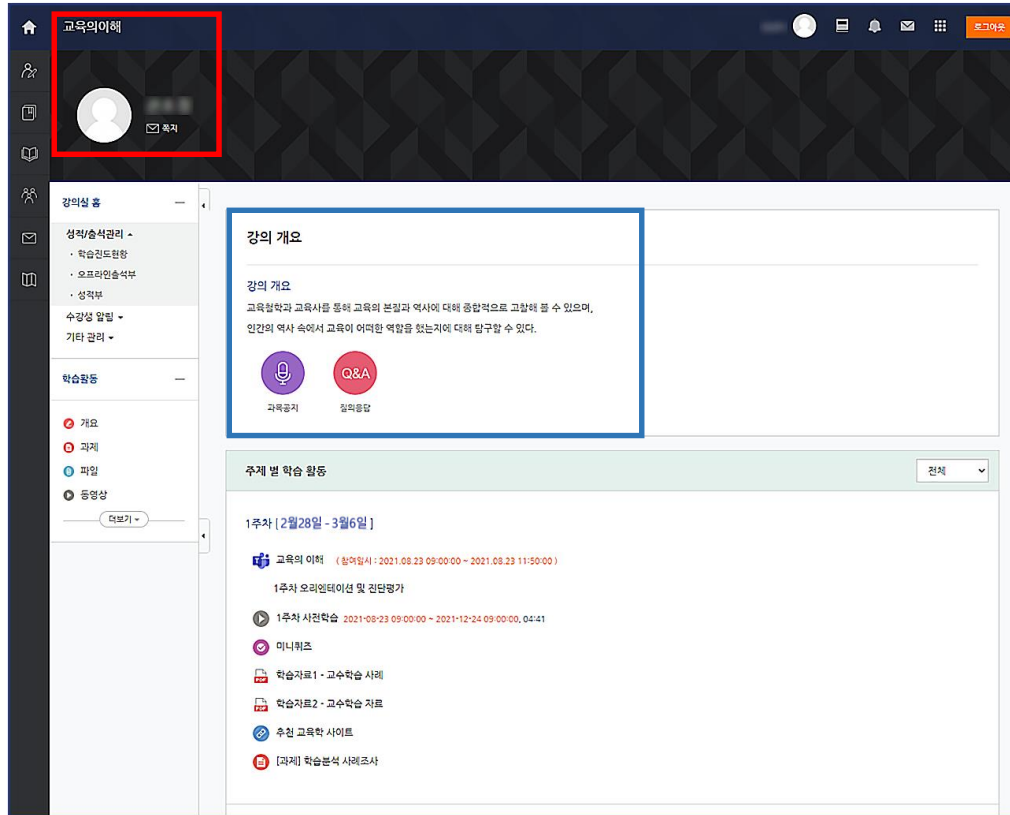
- **My Page** : 프로필을 변경할 수 있습니다. (비밀번호는 대학홈페이지에서 변경)
- **나의 강좌** : 지난 학기의 강좌를 조회할 수 있습니다.
- **비교과강좌** : 정규 교과 외 강의입니다
- **자율강좌** : 강연 등 다양한 소그룹 커뮤니티가 개설되는 곳입니다.
- **메시지** : 학생들과 메시지를 주고받을 수 있습니다.
- **이용안내** : 자주 묻는 질문, Q&A 등 이용안내를 위한 메뉴입니다.

[3] 강의실



강의실 화면

-강의를 클릭하면 나타나는 강의실 첫 화면입니다.

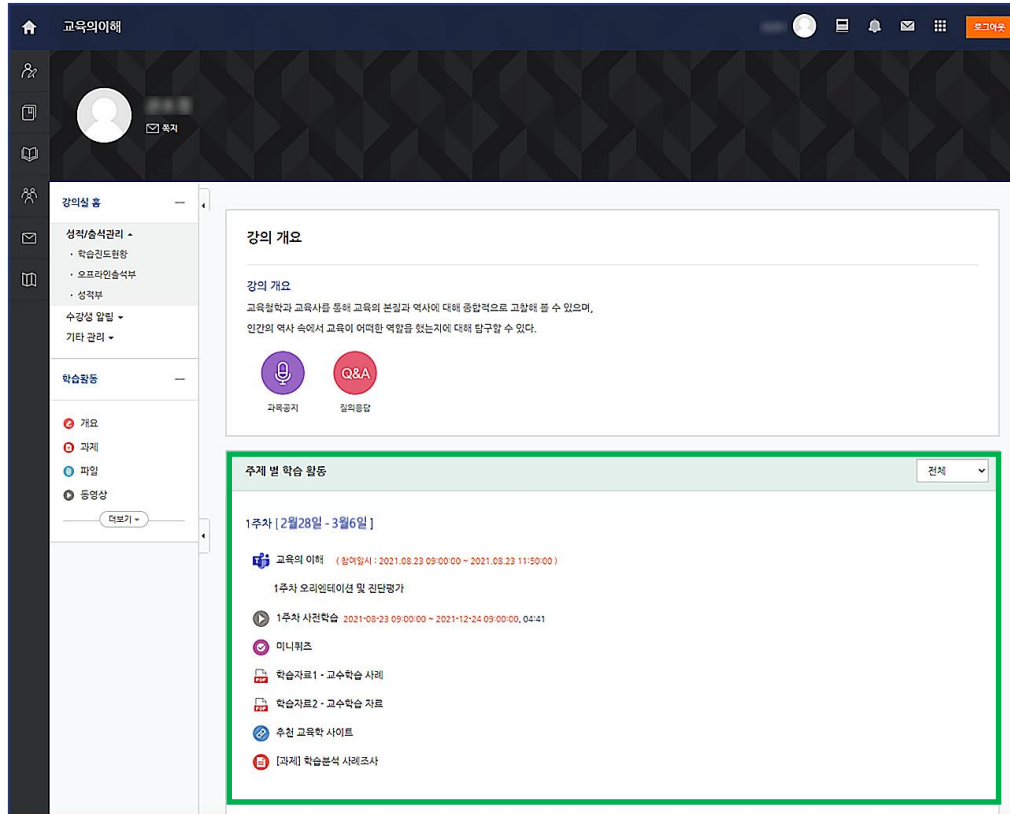


강의 기본정보

- 강의 명과 강이자 명을 확인할 수 있습니다.
- 쪽지를 클릭하여 메시지를 보낼 수 있습니다.

강의개요

- 학습목표와 강의 내용을 확인할 수 있습니다.
- 과목공지, 질의응답 게시판이 세팅되어 있습니다.

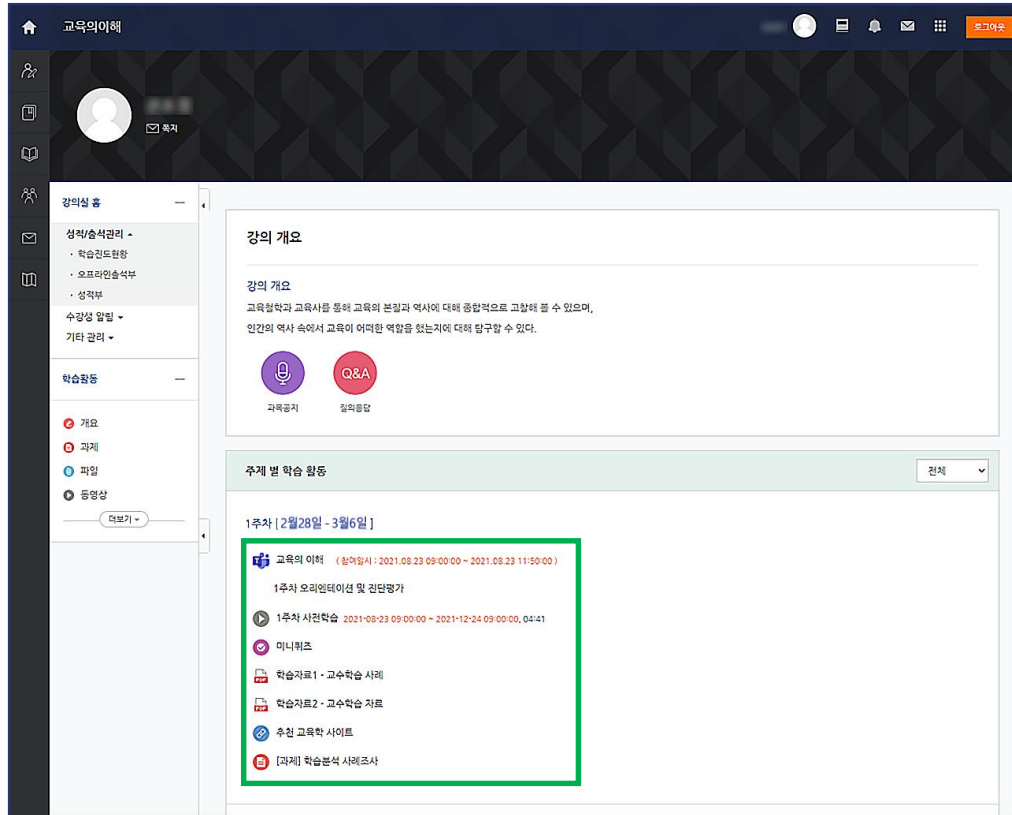


주차 별 학습활동

- 한 학기는 총 16주이며, 주차 별로 강의가 진행됩니다. (사진은 1주차 부분만 캡처)
- 해당 주차의 수업을 위한 학습 활동 자료들이 배치되어 있습니다.
- 강의자의 지시에 따라 이용하면 되며, 자세한 내용은 다음 장에 안내합니다.

[4] 주차 별 학습활동 이용 방법

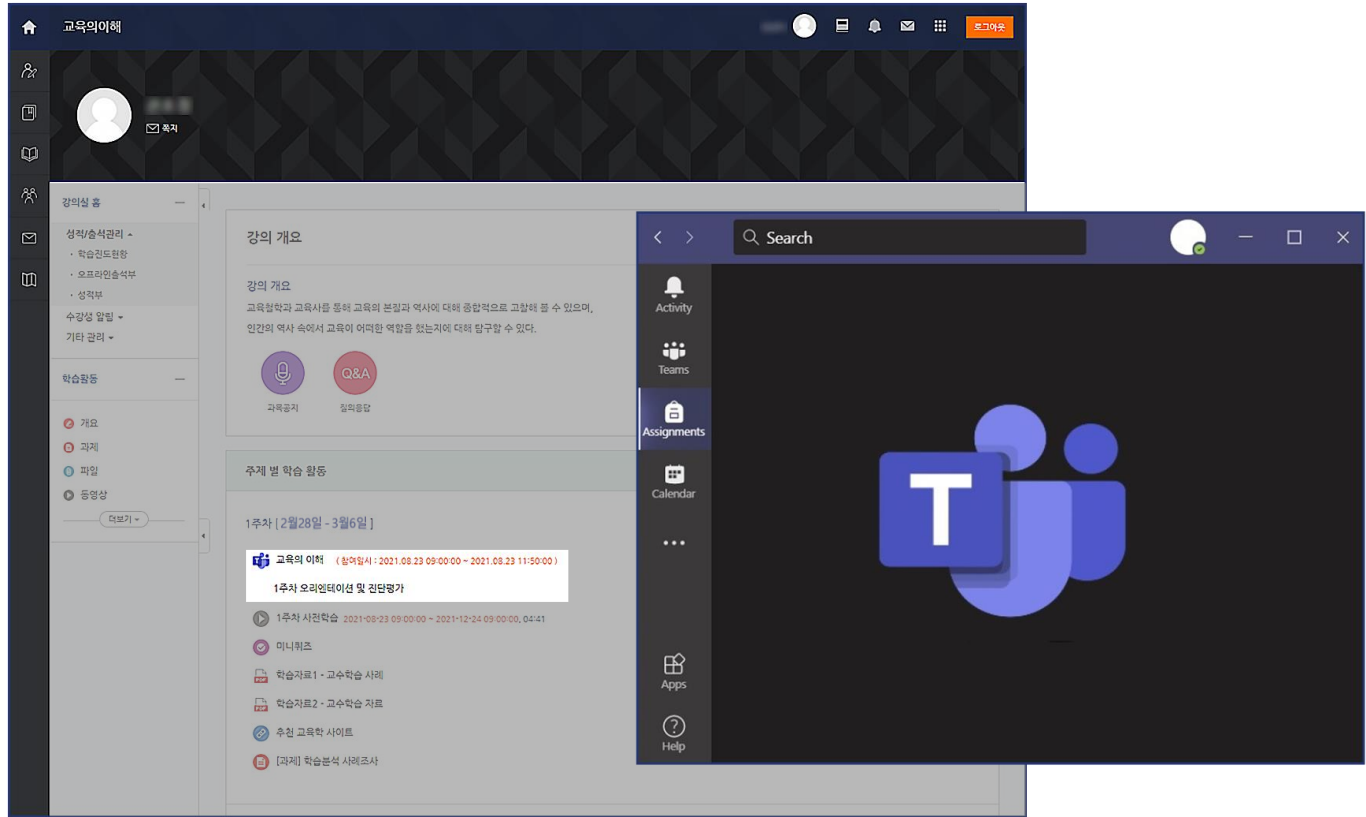
[4] 주차 별 학습활동 이용 방법



주차 별 학습활동 자료 이용 방법

- 사진 속 강의자는 1주차의 첫번째 활동으로 팀즈(실시간 온라인 강의)를 배치하였습니다.
- 그 아래에는 사전 학습 동영상, 미니 퀴즈, 문서 자료 등이 순서대로 배치되어 있습니다.
- 강의자가 설정한 배치 순서대로 따라해보며 이용 방법을 안내해드리겠습니다.

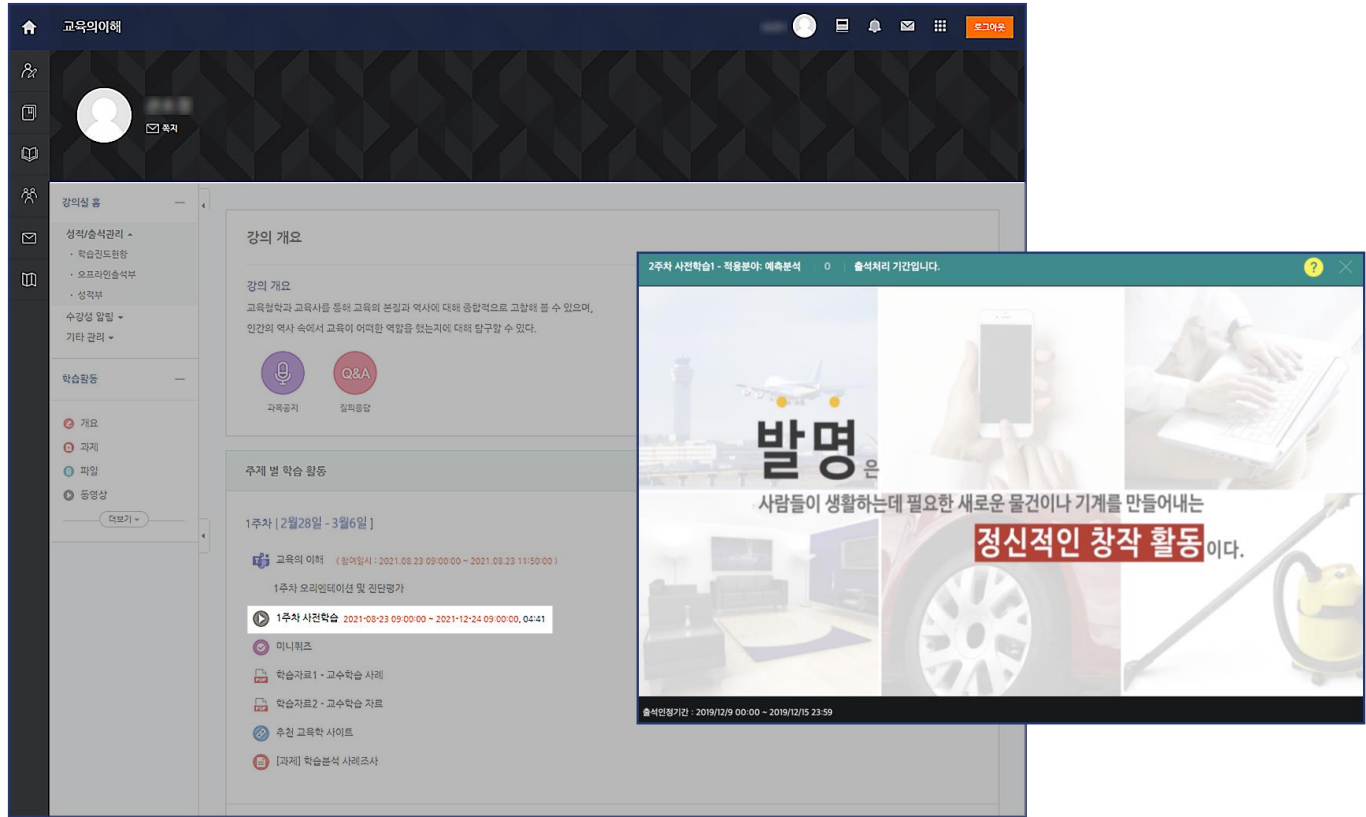
[4] 주차 별 학습활동 이용 방법



팀즈

- 우리대학은 온라인 수업으로 팀즈를 사용합니다. 학생들은 PC에 '마이크로 소프트 팀즈' 프로그램을 미리 설치합니다.
- 대학에서 제공하는 마이크로 소프트 팀즈 아이디는 '학번@chungkang.academy', 패스워드는 '주민등록번호 뒷자리' 입니다.
- 강의 시작 시간에 맞춰 청강 사이버캠퍼스(LMS) 강의실의 팀즈 아이콘을 클릭하면 실시간 강의에 입장할 수 있습니다.

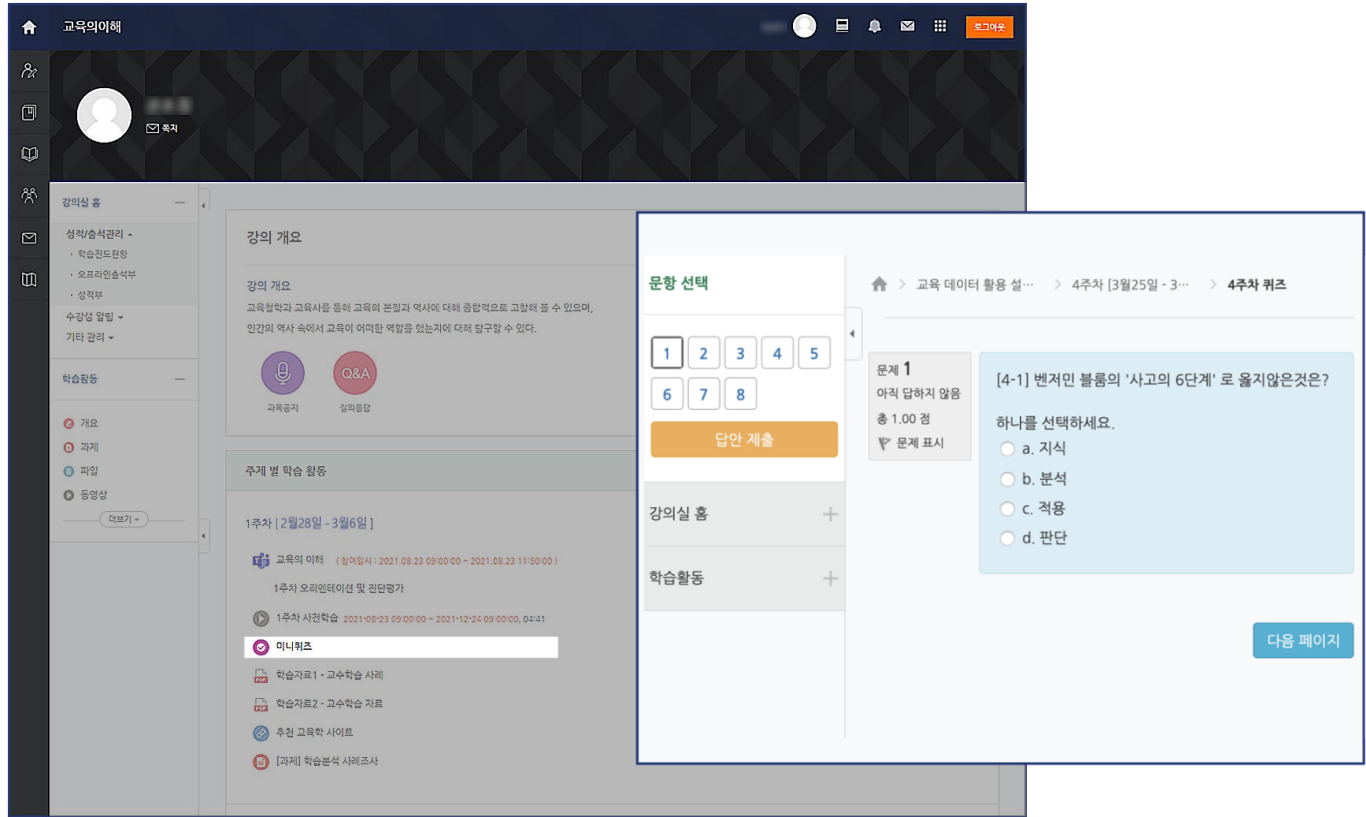
[4] 주차 별 학습활동 이용 방법



동영상

- 수업을 위한 동영상 자료입니다.
- 진도 체크가 설정되어 있을 경우에는 붉은 글씨로 학습 기한이 적혀있습니다. 기한 내에 동영상 시청을 완료하여야 합니다.
- 학생들은 영상 시청 후, 좌측의 '학습진도현황'에서 학습 완료 여부가 잘 기록되었는지 확인할 수 있습니다.

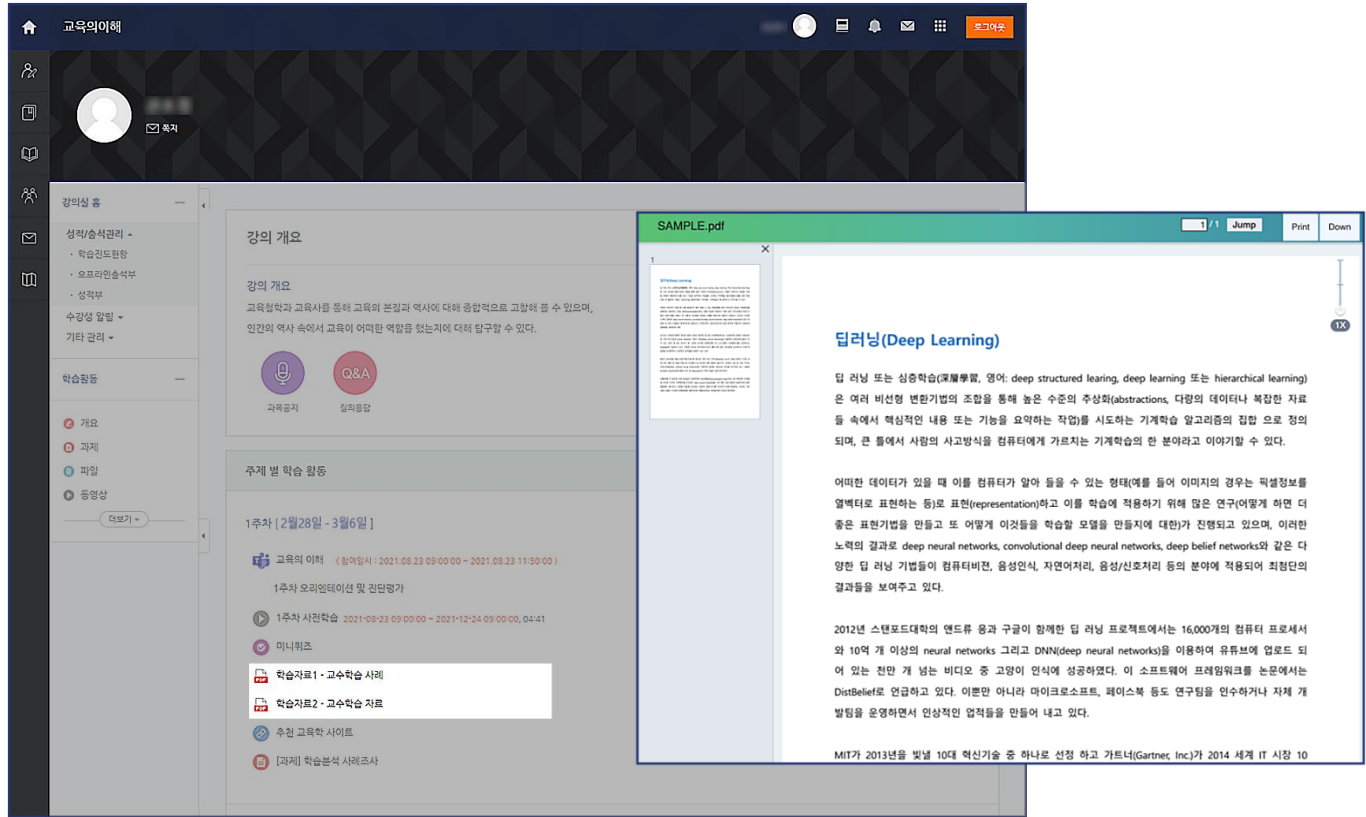
[4] 주차 별 학습활동 이용 방법



퀴즈

- 퀴즈는 미니 퀴즈 뿐 아니라 중간고사와 기말고사 시험으로도 사용됩니다.
- 모바일(코스모스 앱)로도 응시가 가능하나 안정적인 네트워크 환경을 위해 **PC를 이용**하세요.
- 퀴즈를 응시하기 전에는 청강 사이버캠퍼스(LMS) **공지사항**의 '[학생] 퀴즈 응시 전 유의사항'을 반드시 참고 바랍니다.

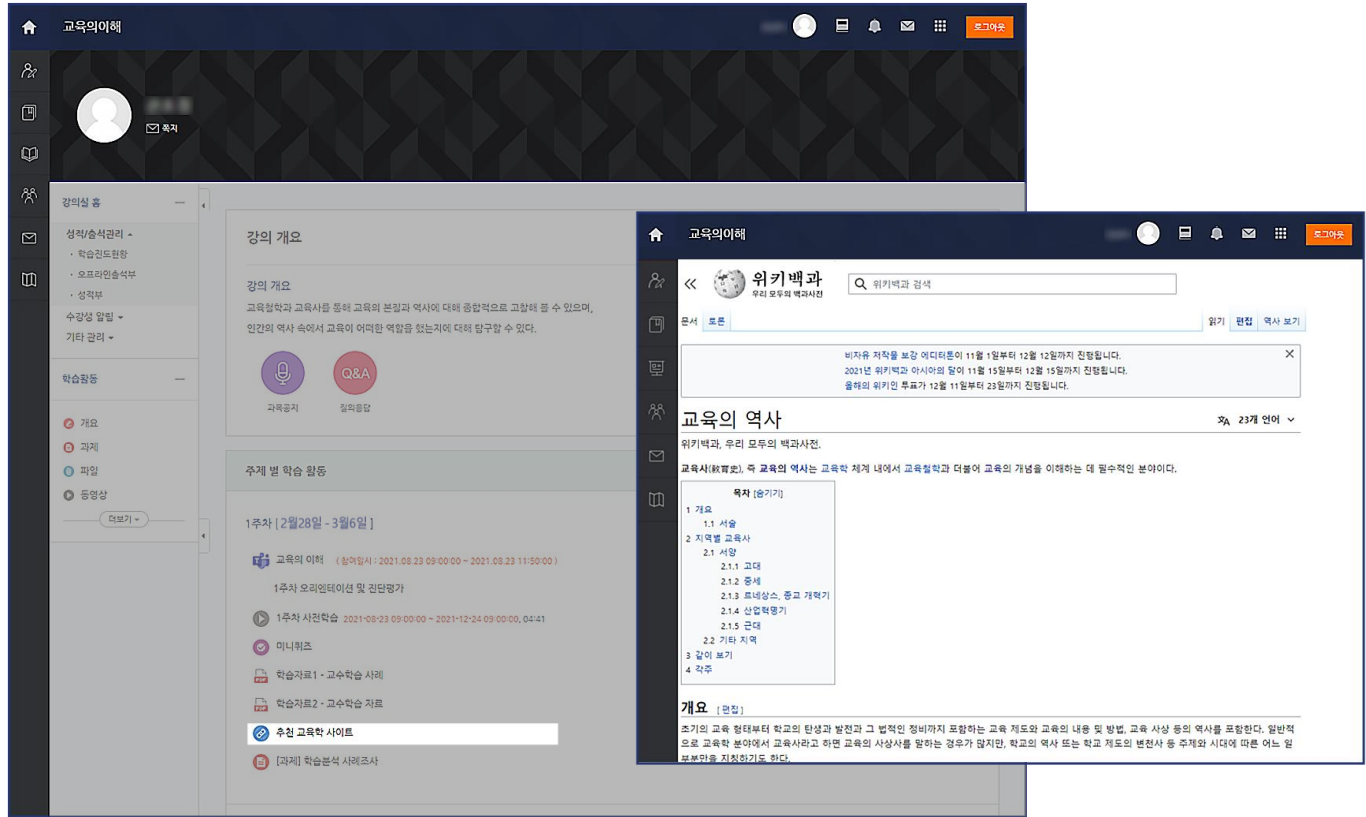
[4] 주차 별 학습활동 이용 방법



문서

- 수업에 필요한 문서 자료입니다.
- 클릭하면 강의자의 설정에 따라 문서를 다운로드 받거나 인터넷 팝업 창으로 문서를 볼 수 있습니다.
- (다운로드 가능할 경우) 강의에 사용되는 모든 자료들은 저작권에 보호받으므로 **공유 및 재배포 하지 않도록 유의바랍니다.**

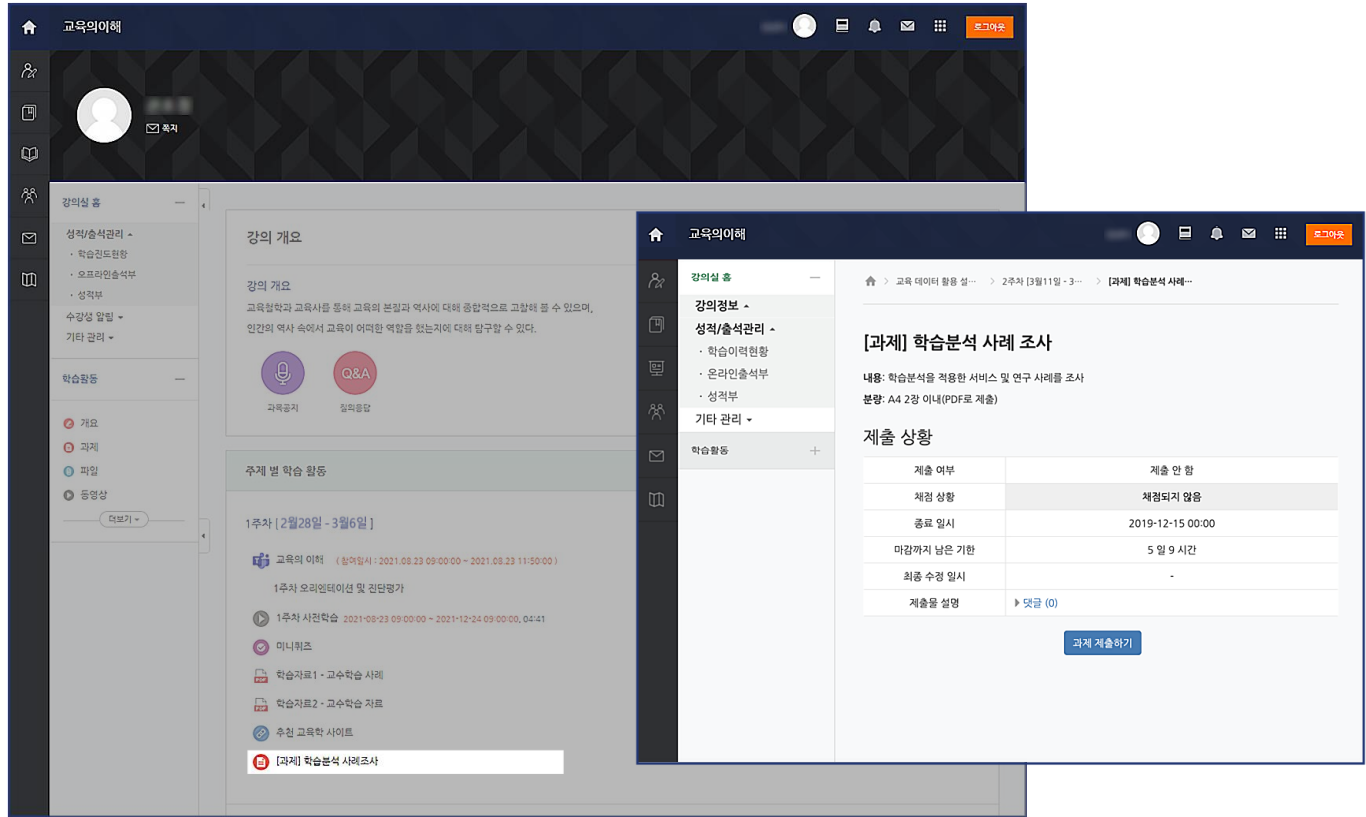
[4] 주차 별 학습활동 이용 방법



링크

-클릭하면 강의자가 설정해둔 웹 페이지(블로그, 뉴스 등)를 수업 자료로 참고할 수 있습니다.

[4] 주차 별 학습활동 이용 방법



과제

- 과제를 클릭하면 과제 내용, 제출 기간, 제출 상태를 확인할 수 있습니다.
- 제출 기한 이후에도 과제를 제출할 수는 있으나 '제출 늦음'으로 표시되는 점 참고 바람
- 제출 기한 이후에 과제를 수정, 편집하는 경우 '제출 늦음'으로 변경되니 주의 바랍니다.

[5] 추가 안내사항

[4] 주차 별 학습활동 이용 방법



FAQ

전체 게시물수 : 26 전체 페이지 : 1 / 2 15 보기

번호	제목	작성자	작성일	조회수
26	[공통] (강의) 과제 파일이 1개밖에 첨부이 안되요.	교무처	2021-12-10	5
25	[교수] (팁즈) 팀즈 강의 녹화영상은 어디에 있나요?	교무처	2021-12-10	5
24	[교수] (팁즈) 팀즈 강의 생성 시 출력인용 가져올려면 무엇인가요?	교무처	2021-12-10	5
23	[학생] (팁즈) LMS로 팀즈에 입장이 안되요. 팀즈 프로그램으로 입장하는 방법을 알려주세요.	교무처	2021-12-10	3
22	[학생] (팁즈) LMS로 팀즈에 어떻게 입장하나요?	교무처	2021-12-09	5
21	[교수] (팁즈) 학생들이 LMS로 팀즈에 입장할 수 없다고 합니다.	교무처	2021-12-09	5
20	[학생] (팁즈) LMS에 기록된 성적부에 학과 성적인정 되나요?	교무처	2021-12-08	5
19	[공통] (팁즈) 팀즈 강의 참여시간이 0으로 뜹니다.	교무처	2021-12-08	4
18	[공통] (강의) 자율성과 일괄등록 방법을 알려주세요.	교무처	2021-12-08	4
17	[공통] (강의) 자율성과 신청 승인방법을 알려주세요.	교무처	2021-12-08	4
16	[공통] (강의) 자율성과 개설 방법을 알려주세요.	교무처	2021-12-06	4
15	[교수] (강의) 원격 수업을 위한 저작권(동영상, 사진, 음악) 이용 시 저작권법에 대해 알려주세요.	교무처	2021-11-05	18
14	[교수] (팁즈) 팀즈 강의 중 일괄등록을 할 수 있는 기능에 대해 알려주세요.	교무처	2021-11-02	22
13	[교수] (팁즈) 서술형 문제 출제 방법	교무처	2021-11-01	19
12	[교수] (팁즈) 주입식 문제 출제 방법	교무처	2021-11-01	15

1 2

목록 쓰기

Q&A

전체 게시물수 : 57 전체 페이지 : 1 / 4 15 보기

번호	제목	작성자	작성일	조회수
57	[RE] lms연동문제	김민정	2021-09-24	8
56	[RE] lms연동문제	교무처	2021-12-07	1
55	[RE] 학기 종료일 설정	김민정	2021-06-09	9
54	[RE] 학기 종료일 설정	교무처	2021-12-07	2
53	[RE] 이사회 보낸시간 표기	양동현	2021-05-26	42
52	[RE] 이사회 보낸시간 표기	교무처	2021-12-07	3
51	[RE] LMS 모바일 연동 및 게시물 안내 문자 관련	이선주	2021-05-25	51
50	[RE] LMS 모바일 연동 및 게시물 안내 문자 관련	교무처	2021-12-07	2
49	[RE] 휴학상의 요건인 문제(자율성)	양동현	2021-04-29	68
48	[RE] 휴학상의 요건인 문제(자율성)	교무처	2021-12-07	3
47	[RE] 자율성과 팀원추가할때 문제	이상근	2021-04-23	39
46	[RE] 자율성과 팀원추가할때 문제	권지계선수	2021-04-23	37
45	[RE] 학생별 제출한 과제를 모아서 볼수 있는 기능이 있을까요?	이상근	2021-04-14	46
44	[RE] 학생별 제출한 과제를 모아서 볼수 있는 기능이 있을까요?	권지계선수	2021-04-23	82
43	[RE] 영상 시청한 부분부터 다시 보기가 어렵다고 합니다.	이선주	2021-03-25	54

1 2 3 4

목록 쓰기

FAQ / Q&A

- 청강 사이버캠퍼스(LMS) 이용 관련 간단한 문의 사항은 FAQ(자주 묻는 질문) 게시판에서 해답을 찾아볼 수 있습니다.
- 그 외 청강 사이버캠퍼스(LMS)에 관한 새로운 문의사항은 Q&A 게시판에 질문을 작성해주세요.
- 문의 전화 : 스마트교수학습지원센터 031-639-5715

😊 **감사합니다** 😊